

MT-kaffebruggarna aktiveras med bara en fingertryckning. I behållaren av rostfritt stål värms vattnet snabbt upp till exakt rätt temperatur. När vattnet börjar rinna igenom det malda kaffet kommer magin in i bilden och doften av nybryggt kaffe sprider sig.

FÖRDELAR



MANUELL PÅFYLNING / VATTENANSLUTNING

- + Det går att fylla på vatten manuellt på framsidan av de halvautomatiska maskinerna. Detta underlättar enkel påfyllning av vatten.
- + Vattenbehållaren rymmer 2,7 liter.
- + De helautomatiska apparaterna är utrustade med en vattenanslutning.



UNIK KANNDETEKTOR

- + En kanndetektor sätter igång och stänger av bryggprocessen.
- + Droppstoppfunktionen stänger filterkorgen, så att det inte droppar efter att kannan tagits bort.
- + Maskinen ger ifrån sig ett ljud när kaffet är klart.



ALLT ÄR MÖJLIGT

- + Produkterna från M-Line finns också tillgängliga med en kran för hett vatten så du kan göra te, varm choklad, soppa med mera.
- + Modellerna MT100v och MT200v kan justeras i höjd för att passa termosbehållaren på 2,4 liter och termoskannen med pump på 2,1 liter samt termoskannen på 1,85 liter.



LÄTT ATT ANVÄNDA

- + De praktiska touch-knapparna ovanpå maskinerna gör dem lätta att använda.
- + Önskat antal koppar kaffe kan förinställas på våra automatiska maskiner med touch-knapparna.
- + Avkalkningslampa
- + Förfuktning av bryggare möjlig



MT100/MT200



MT100 POUCH



MT100V/MT200V



MT200Wp



MT200W



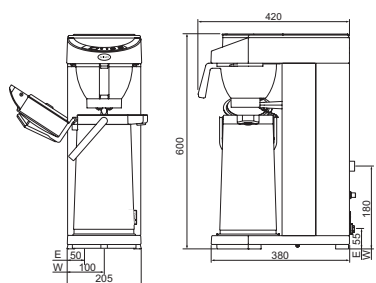
MT202W

| MODELL | MT100/MT200 | MT100 POUCH | MT100v/MT200v | MT200Wp | MT200W | MT202W |
|---------------------------------|---|---|--|---|---|---|
| Artikelnummer | 10522/10572 (svart) 10520 (blå) | 1003508 | 10537/10587 | 10547 | 10577 | 10582 |
| Volym per timme, kaffe | 18 liter, 144 koppar | 18 liter, 144 koppar | 14 liter, 112 koppar | 14 liter, 112 koppar | 14 liter, 112 koppar | 36 liter, 288 koppar |
| Volym per timme, hett vatten | - | - | - | 16 liter, 128 koppar | 16 liter, 128 koppar | 21 liter, 168 koppar |
| Passar för | termoskanna med pump 2,1 liter | termoskanna med pump 2,1 liter | termoskanna 1,85 liter termoskanna med pump 2,1 liter termosbehållare 2,4 liter | termoskanna med pump 2,1 liter | termosbehållare 2,4 liter | termosbehållare 2,4 liter |
| Elanslutning | 1N~220-240V 50-60C _y /2100W | 1N~220-240V 50-60C _y /1600W | 1N~220-240V 50-60C _y /2100W | 3N~380-415V 50-60C _y /3200W | 1N~220-240V 50-60C _y /3200W | 1N~220-240V 50-60C _y /6300W |
| Vattenanslutning | nej/ ja (3/4") | nej | nej/ ja (3/4") | ja (3/4") | ja (3/4") | ja (3/4") |
| Dimensioner: HxDxB i mm | 595x205x380 | 575x205x380 | H1 min./max. x H2 min./max. x D x B 540/650x265/375x205x380 | 595x420x380 | 650x420x380 | 650x620x380 |
| Bryggtid | cirka 7,5 minuter per kanna | cirka 7,5 minuter per kanna | cirka 6,5 minuter/1,85 liter cirka 7,5 minuter/2,1 liter cirka 8 minuter/2,4 liter | cirka 9 minuter per kanna | cirka 10 minuter per kanna | cirka 8 minuter per två kannor |
| Upphetningstid, vattenkokare | - | - | - | cirka 11 minuter | cirka 11 minuter | cirka 9 minuter |

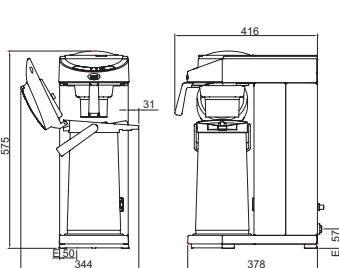
H1= Höjd min./max. kaffebruggare
H2= Höjd min./max. termoskanna

MT100/MT200

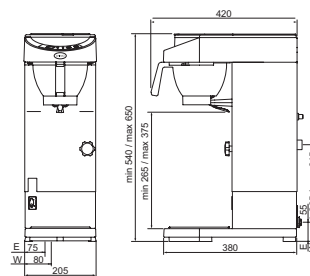
Dimensioner i mm.



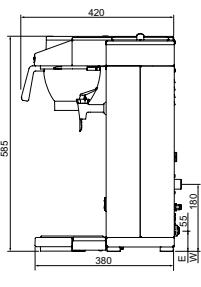
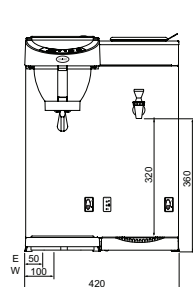
MT100 POUCH



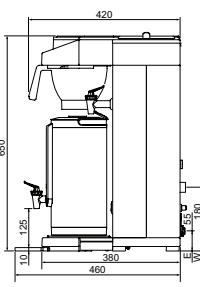
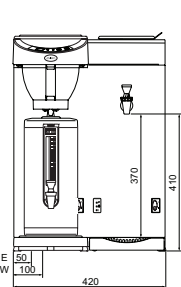
MT100v/MT200v



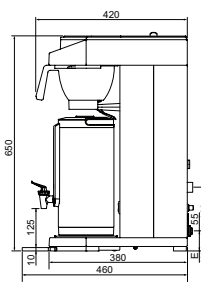
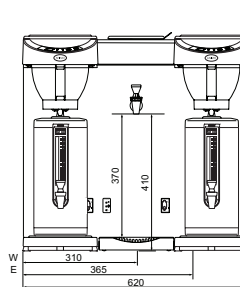
MT200Wp



MT200W



MT202W



MODELL

Termosbehållare 2,4 liter

Termoskanna med pump 2,1 liter

Termoskanna med pump 2,1 liter

Termoskanna 1,85 liter



| | | | | |
|------------------------------------|-------------|----------------|------------|------------|
| Artikelnummer | 50241 | 10419 | 10420 | 08304 |
| Kaffet kan hållas varmt i upp till | 180 minuter | 90 minuter | 90 minuter | 60 minuter |
| Innermaterial | Glas | Rostfritt stål | Glas | Glas |
| Urustad med kaffeblendare | ja | ja | ja | nej |